



Методологія дослідження

Аудиторія дослідження:

мешканці Івано-Франківської області, які проживають в басейні р. Дністер, віком від 18 років і старші (Галицький, Городенківський, Тисменицький, Глумацький р-ни)

Вибіркова сукупність:

700 респондентів

Метод дослідження:

особисте формалізоване інтерв'ю відповідно до опитувальника (face-to-face)

Похибка:

Похибка опитування становить близько 3,7%

Терміни проведення дослідження:

16 – 29 липня 2018 року

Дослідницько-консультаційна агенція «Galсоц» у період з 6 липня по 7 серпня 2018 року провела вибіркоче репрезентативне опитування мешканців Івано-Франківської області, які проживають в басейні р. Дністер, віком від 18 років і старші (Галицький, Городенківський, Тисменицький, Тлумацький р-ни).

Мета дослідження полягала в з'ясуванні орієнтацій дорослого населення щодо можливого будівництва гідроелектростанцій у басейні річки Дністер, викликів та перспектив, що витікають у зв'язку з цим.

Основні етапи дослідження включали: розробку опитника та супровідного інструментарію, розробку вибірки, проведення інтерв'ю з респондентами, контроль якості виконаної роботи, введення та обчислення даних, підготовку остаточного масиву даних і таблиць одновимірних та двовимірних розподілів.

Опитування здійснювалося за допомогою методу особистих інтерв'ю (face-to-face) у домогосподарствах, де проживають респонденти.

Для проведення опитування була розроблена стратифікована, двоступенева випадкова вибірка з квотним відбором респондентів на останньому ступені. Вибірка репрезентативна для дорослого населення, яке постійно проживає на території Галицького, Городенківського, Тисменицького та Тлумацького районів Івано-

Франківської області, не проходить військову службу, не перебуває у закладах тимчасового позбавлення волі або ж у медичних установах (лікарнях, медичних інтернатах).

Спочатку населення області в межах адміністративно-територіального поділу було стратифіковане за кількістю дорослого населення, яке проживає на території кожного з районів, та співвіднесено з кількістю проживаючих в них чоловіків та жінок. Для кожної страти (району, міста, села) пропорційно до кількості населення, враховуючи співвідношення чоловіків і жінок, а також вікового розподілу, визначалося скільки окремих інтерв'ю в ній має бути проведено.

Після стратифікації проводився відбір конкретних точок, де мали працювати інтерв'юери. Відбір населених пунктів здійснювався шляхом випадкового відбору із попереднім врахуванням існуючого співвідношення між міським і сільським населенням, специфіки та кількості населення в кожному з населених пунктів. На другому етапі відбувався відбір і опитування респондентів відповідно до визначеного квотного завдання.

Польовий етап дослідження тривав з 16 по 29 липня 2018 року. Загалом в рамках дослідження було проведено 700 інтерв'ю з мешканцями області. Похибка опитування становить близько 3,7%.

Підсумки дослідження

За результатами дослідження, проведеного «Дослідницько-консультаційною агенцією «Galсоц», 78,7% респондентів позитивно ставляться до альтернативної енергетики, 5,2% – негативно, 7,3% – байдуже, ще 8,3% опитаних – взагалі нічого не знають про альтернативну енергетику.

На переконання опитаних, найбільше розвивати необхідно станом на сьогодні сонячну енергетику – 55,2%, ще 23,3% респондентів – виступають за розвиток вітрових електростанцій, 10,5% – гідроелектростанцій, 7,8% – біомасових електростанцій, 2,8% – теплоелектростанцій і лише 0,3% – атомних електростанцій.

Про наміри будівництва каскаду гідроелектростанцій вздовж басейну р. Дністер відомо меншості населення районів, які знаходяться у басейні вказаної водойми. Так, лише 42,3% – респондентів знають про такі наміри, 57,7% відповідно – ні.

22,0% опитаних дізналися про такого роду ініціативи із засобів масової інформації, 14,8% - від рідних і друзів, 2,7% - від представників місцевої влади. Лише 0,8% респондентів дізналися про такі ініціативи безпосередньо від потенційних інвесторів.

Що характерно, 39,1% респондентів негативно відносяться до перспективи будівництва ГЕС вздовж басейну р. Дністер (при чому, 25,0% - різко негативно). В той же час, 27,8% опитаних в цілому позитивно оцінюють таку перспективу, ще 24,5% - важко відповісти, 8,7% - байдуже.

Варто відзначити, що лише у 9,2% - у безпосередній близькості до яких планується спорудження ГЕС відбувалися громадські слухання з цього приводу, і лише 1% опитаних зауважив, що в їх населеному пункті відбувалася публічна зустріч з представниками інвестора. Натомість по 44,9% відзначили, що їм нічого не відомо про такого роду заходи, а також, що в їх населених пунктах взагалі нічого не відбувалося.

Практично порівну думки опитаних розділилися стосовно міри впливу на економічний благоустрій місцевих громад, що свідчить про малу обізнаність респондентів з цього приводу. На думку 31,4% респондентів будівництво ГЕС здатне позитивно вплинути на рівень інвестицій та зростання добробуту місцевої громади. Втім, практично ж така кількість респондентів відзначають й те, що будівництво ГЕС вплине негативно або ж не вплине жодним чином на рівень інвестицій та зростання добробуту місцевої громади.

Натомість 60,2% респондентів переконані, що будівництво ГЕС на Дністрі негативно позначиться на тамтешній екосистемі. Лише 14,5% - вважають, що вплив буде позитивним, а 18,8% - що будівництво ГЕС взагалі не вплине на екосистему Дністра. 6,6% опитаних – взагалі байдуже відносяться до екологічних наслідків будівництва ГЕС на Дністрі.

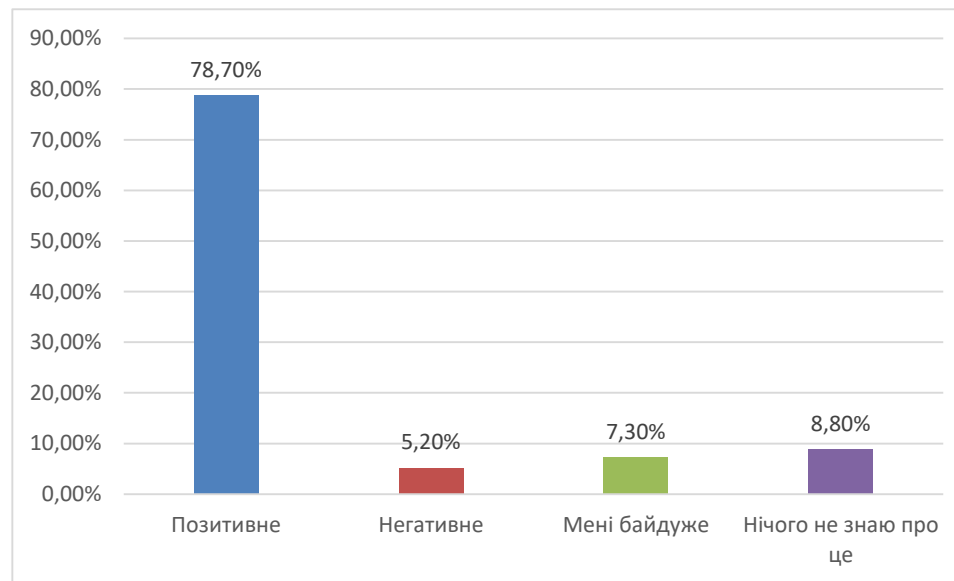
Рішення про потенційне будівництво каскаду гідроелектростанцій вздовж басейну річки Дністер, на переконання 29,5% респондентів, має прийматися безпосередньо органами влади на місцях. Ще 29,0% переконані, що таке рішення може бути прийняте лише на основі експертних висновків екологів. Водночас, 23,3% переконані, що таке рішення може бути прийнято

винятково на основі позиції місцевої громади, а 15,6% - взагалі вважають, що таке рішення не може бути прийняте за будь-яких умов.

Якщо ж рішення про будівництво ГЕС все ж буде прийняте, 50,1% опитаних все приймуть його, 30,5% - не приймуть, з яких готові до активних акцій протесту та страйкування – лише 16,5% респондентів.

Першочергового вирішення місцевими органами влади потребують наступні проблемні питання: зниження рівня безробіття – 39,8%, стримування рівня зростання цін, інфляції – 36,6%, ремонт автодоріг – 36,6%, боротьба з корупцією у місцевій владі – 29,0%, відновлення сільського господарства – 21,0%, оновлення закладів охорони здоров'я – 18,8, протидія незаконній вирубці лісу – 16,6%.

Яке Ваше ставлення до альтернативної енергетики (сонячні, вітрові, гідро-, теплоелектростанції)?



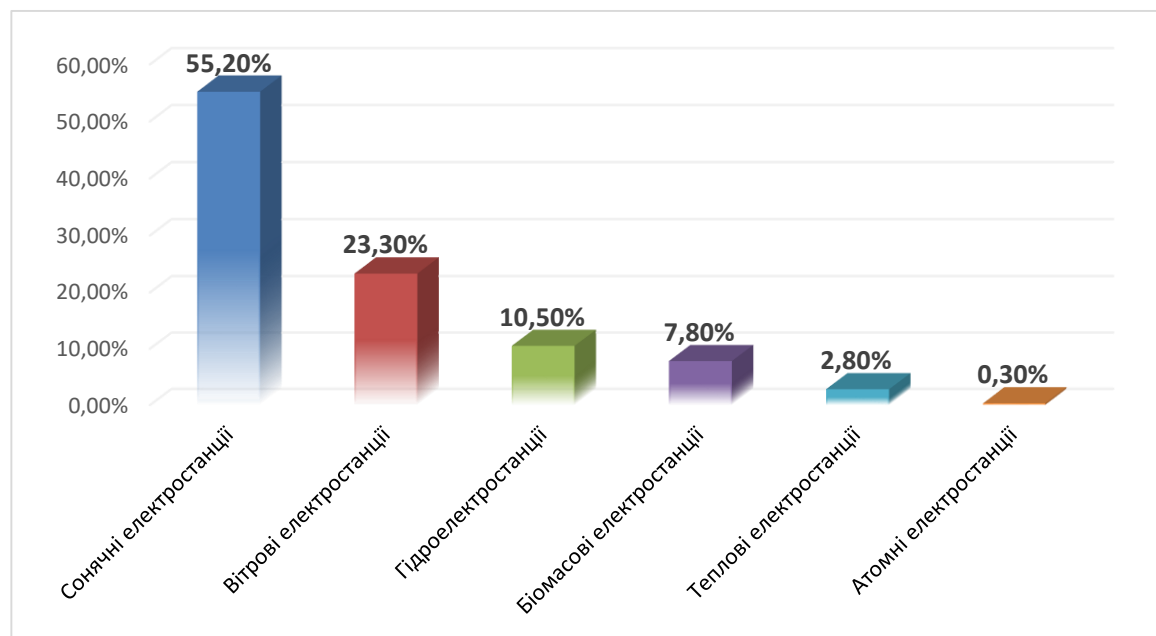
	Загалом	Ч	Ж	Місто	Село	Працює	Не працює	Пенсіонер
Позитивне	78,7%	81,9%	76,1%	72,8%	79,9%	84,4%	77,0%	71,0%
Негативне	5,2%	4,8%	5,5%	12,6%	3,6%	5,7%	5,5%	3,9%
Мені байдуже	7,3%	7,0%	7,6%	7,8%	7,2%	6,5%	9,3%	6,5%
Нічого не знаю про це	8,8%	6,3%	10,9%	6,8%	9,2%	3,4%	8,2%	18,7%

Яке Ваше ставлення до альтернативної енергетики (сонячні, вітрові, гідро-, теплоелектростанції)?

	Загалом	18-29	30-39	40-49	50-59	60+
Позитивне	78,7%	83,6%	83,7%	82,0%	76,0%	71,1%
Негативне	5,2%	3,7%	5,8%	6,0%	6,7%	4,4%
Мені байдуже	7,3%	6,0%	7,7%	8,0%	9,6%	6,3%
Нічого не знаю про це	8,8%	6,7%	2,9%	4,0%	7,7%	18,2%

	Загалом	Початкова (менше 7 класів)	Повна середня, загальна	Середня спеціальна	Неповна вища	Повна вища
Позитивне	78,7%	83,6%	83,7%	82,0%	76,0%	71,1%
Негативне	5,2%	3,7%	5,8%	6,0%	6,7%	4,4%
Мені байдуже	7,3%	6,0%	7,7%	8,0%	9,6%	6,3%
Нічого не знаю про це	8,8%	6,7%	2,9%	4,0%	7,7%	18,2%

Які з нижче перелічених форм альтернативної енергетики, на Вашу думку, слід найбільшою мірою розвивати на території Вашого району?



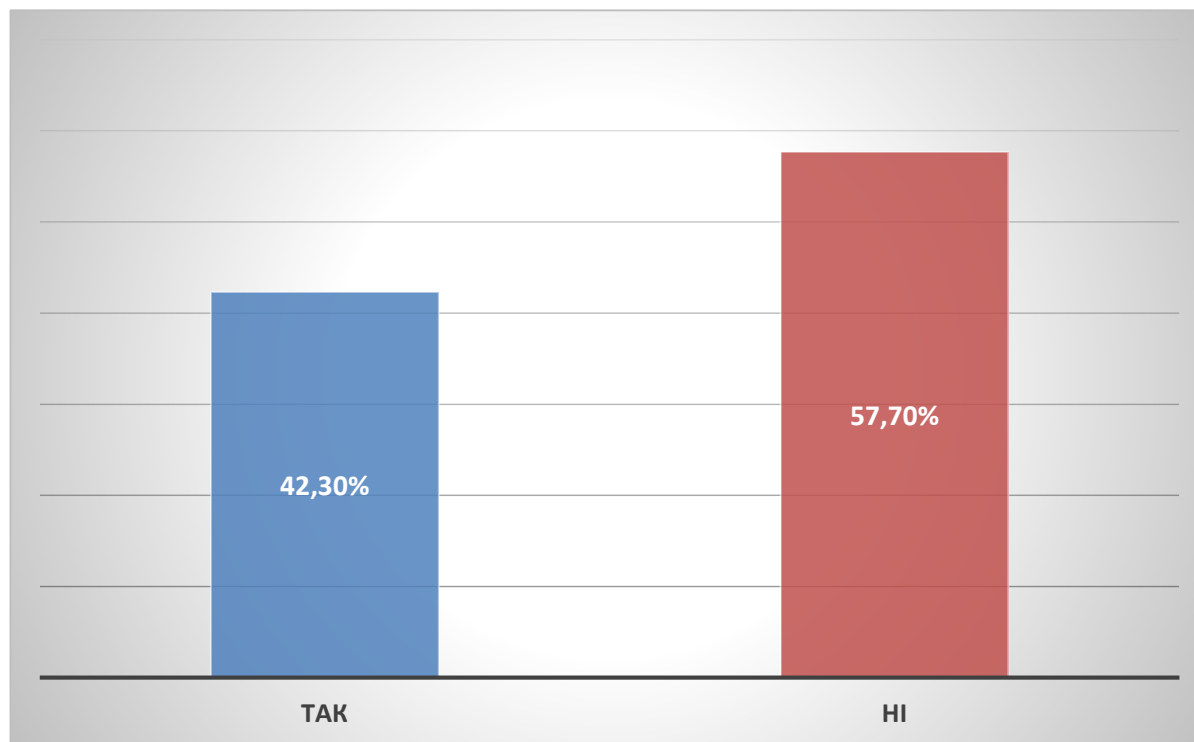
	Загалом	Ч	Ж	Місто	Село	Працює	Не працює	Пенсіонер
Сонячні електростанції	55,2%	57,2%	53,6%	39,8%	58,4%	56,7%	51,9%	56,8%
Біомасові електростанції	7,8%	7,7%	7,9%	9,7%	7,4%	9,5%	8,2%	4,5%
Вітрові електростанції	23,3%	21,8%	24,5%	22,3%	23,5%	20,5%	24,0%	27,1%
Гідроелектростанції	10,5%	11,1%	10,0%	24,3%	7,6%	9,1%	14,2%	8,4%
Теплові електростанції	2,8%	1,8%	3,6%	2,9%	2,8%	3,8%	1,6%	2,6%
Атомні електростанції	0,3%	0,4%	0,3%	1,0%	0,2%	0,4%	0,0%	0,6%

Які з нижче перелічених форм альтернативної енергетики, на Вашу думку, слід найбільшою мірою розвивати на території Вашого району?

	Загалом	18-29	30-39	40-49	50-59	60+
Сонячні електростанції	55,2%	57,5%	51,0%	54,0%	54,8%	57,2%
Біомасові електростанції	7,8%	6,0%	9,6%	12,0%	7,7%	5,7%
Вітрові електростанції	23,3%	21,6%	23,1%	20,0%	24,0%	26,4%
Гідроелектростанції	10,5%	10,4%	14,4%	10,0%	11,5%	7,5%
Теплові електростанції	2,8%	3,7%	1,9%	4,0%	1,9%	2,5%
Атомні електростанції	0,3%	0,7%	0,0%	0,0%	0,0%	0,6%

	Загалом	Початкова (менше 7 класів)	Повна середня, загальна	Середня спеціальна	Неповна вища	Повна вища
Сонячні електростанції	55,2%	38,9%	48,4%	57,8%	61,5%	56,8%
Біомасові електростанції	7,8%	0,0%	8,1%	7,8%	15,4%	7,2%
Вітрові електростанції	23,3%	27,8%	21,8%	25,3%	7,7%	22,4%
Гідроелектростанції	10,5%	16,7%	20,2%	6,2%	11,5%	10,4%
Теплові електростанції	2,8%	11,1%	1,6%	2,6%	3,8%	3,2%
Атомні електростанції	0,3%	5,6%	0,0%	0,3%	0,0%	0,0%

Чи відомо Вам про наміри//можливість будівництва гідроелектростанцій вздовж басейну річки Дністер?



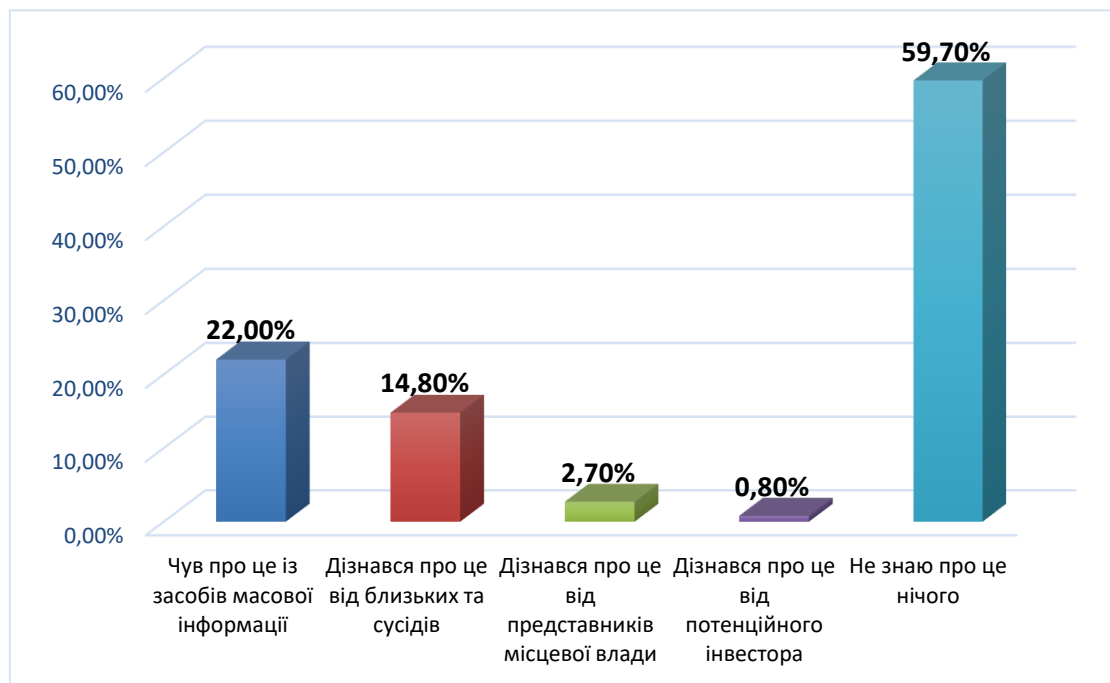
	Загалом	Ч	Ж	Місто	Село	Працює	Не працює	Пенсіонер
Так	42,3%	42,3%	42,3%	49,5%	40,8%	44,9%	36,6%	44,5%
Ні	57,7%	57,7%	57,7%	50,5%	59,2%	55,1%	63,4%	55,5%

Чи відомо Вам про наміри//можливість будівництва гідроелектростанцій вздовж басейну річки Дністер?

	Загалом	18-29	30-39	40-49	50-59	60+
Так	42,3%	42,3%	42,3%	49,5%	40,8%	44,5%
Ні	57,7%	57,7%	57,7%	50,5%	59,2%	55,5%

	Загалом	Початкова (менше 7 класів)	Повна середня, загальна	Середня спеціальна	Неповна вища	Повна вища
Так	42,3%	42,3%	42,3%	49,5%	40,8%	44,5%
Ні	57,7%	57,7%	57,7%	50,5%	59,2%	55,5%

З яких джерел Вам доводилося чути // Ви дізналися про ймовірність будівництва гідроелектростанцій вздовж басейну річки Дністер?



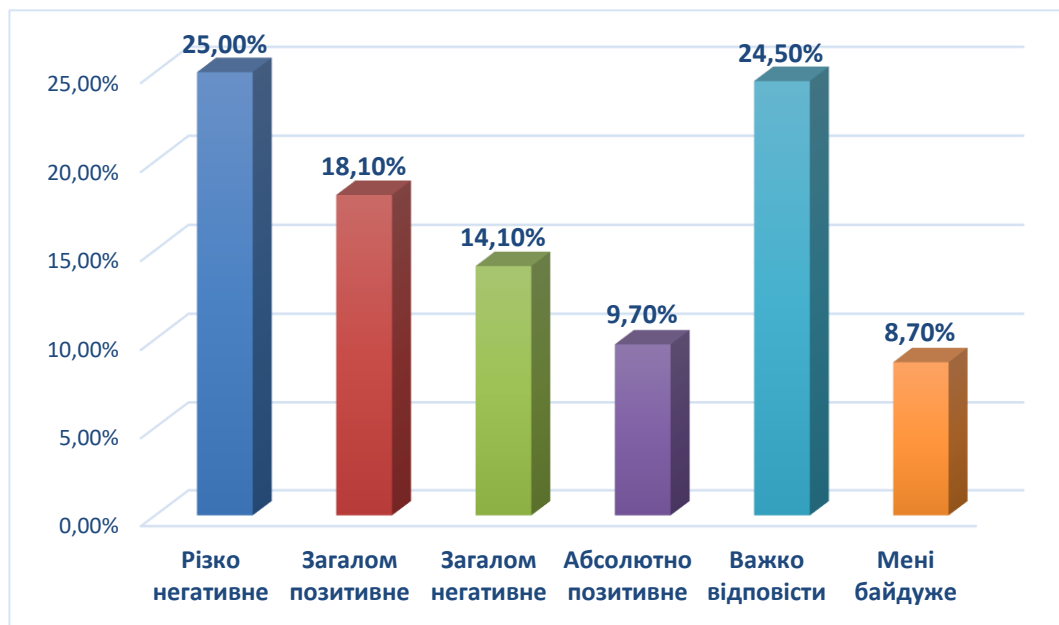
	Загалом	Ч	Ж	Місто	Село	Працює	Не працює	Пенсіонер
Чув про це із засобів масової інформації	22,0%	24,0%	20,3%	25,2%	21,3%	21,3%	21,9%	23,2%
Дізнався про це від близьких та сусідів	14,8%	14,8%	14,8%	11,7%	15,5%	16,3%	12,6%	14,8%
Дізнався про це від представників місцевої влади	2,7%	3,7%	1,8%	1,9%	2,8%	3,4%	1,1%	3,2%
Дізнався про це від потенційного інвестора	0,8%	1,1%	0,6%	1,0%	0,8%	0,8%	1,1%	0,6%
Не знаю про це нічого	59,7%	56,5%	62,4%	60,2%	59,6%	58,2%	63,4%	58,1%

З яких джерел Вам доводилося чути // Ви дізналися про ймовірність будівництва гідроелектростанцій вздовж басейну річки Дністер?

	Загалом	18-29	30-39	40-49	50-59	60+
Чув про це із засобів масової інформації	22,0%	17,2%	20,2%	29,0%	20,2%	23,9%
Дізнався про це від близьких та сусідів	14,8%	16,4%	16,3%	14,0%	15,4%	12,6%
Дізнався про це від представників місцевої влади	2,7%	1,5%	2,9%	3,0%	1,9%	3,8%
Дізнався про це від потенційного інвестора	0,8%	0,7%	0,0%	0,0%	3,8%	0,0%
Не знаю про це нічого	59,7%	64,2%	60,6%	54,0%	58,7%	59,7%

	Загалом	Початкова (менше 7 класів)	Повна середня, загальна	Середня спеціальна	Неповна вища	Повна вища
Чув про це із засобів масової інформації	22,0%	11,1%	22,6%	18,2%	30,8%	30,4%
Дізнався про це від близьких та сусідів	14,8%	11,1%	9,7%	15,9%	7,7%	19,2%
Дізнався про це від представників місцевої влади	2,7%	0,0%	3,2%	1,9%	0,0%	4,8%
Дізнався про це від потенційного інвестора	0,8%	0,0%	0,8%	0,6%	3,8%	0,8%
Не знаю про це нічого	59,7%	77,8%	63,7%	63,3%	57,7%	44,8%

Ваше ставлення до можливого будівництва каскаду гідроелектростанцій вздовж басейну річки Дністер?



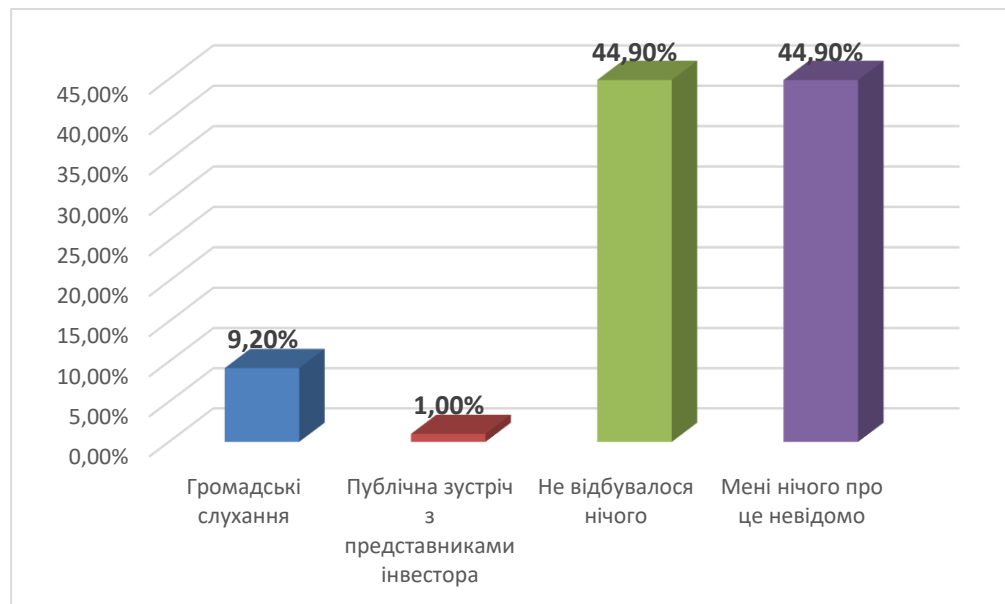
	Загалом	Ч	Ж	Місто	Село	Працює	Не працює	Пенсіонер
Абсолютно позитивне	9,7%	11,4%	8,2%	11,7%	9,2%	11,4%	9,3%	7,1%
Загалом позитивне	18,1%	20,7%	16,1%	18,4%	18,1%	17,1%	18,6%	19,4%
Загалом негативне	14,1%	11,4%	16,4%	13,6%	14,3%	9,9%	15,3%	20,0%
Різко негативне	25,0%	23,2%	26,4%	12,6%	27,5%	26,2%	25,1%	22,6%
Важко відповісти	24,5%	25,5%	23,6%	27,2%	23,9%	27,8%	19,1%	25,2%
Мені байдуже	8,7%	7,7%	9,4%	16,5%	7,0%	7,6%	12,6%	5,8%

Ваше ставлення до можливого будівництва каскаду гідроелектростанцій вздовж басейну річки Дністер?

	Загалом	18-29	30-39	40-49	50-59	60+
Абсолютно позитивне	9,7%	13,4%	9,6%	8,0%	9,6%	7,5%
Загалом позитивне	18,1%	21,6%	15,4%	17,0%	13,5%	20,8%
Загалом негативне	14,1%	9,7%	15,4%	10,0%	13,5%	20,1%
Різко негативне	25,0%	27,6%	27,9%	24,0%	23,1%	22,6%
Важко відповісти	24,5%	20,9%	22,1%	33,0%	26,9%	22,0%
Мені байдуже	8,7%	6,7%	9,6%	8,0%	13,5%	6,9%

	Загалом	Початкова (менше 7 класів)	Повна середня, загальна	Середня спеціальна	Неповна вища	Повна вища
Абсолютно позитивне	9,7%	0,0%	9,7%	9,1%	26,9%	8,8%
Загалом позитивне	18,1%	16,7%	25,0%	17,5%	3,8%	16,0%
Загалом негативне	14,1%	33,3%	12,9%	14,3%	3,8%	14,4%
Різко негативне	25,0%	0,0%	21,8%	26,6%	34,6%	25,6%
Важко відповісти	24,5%	33,3%	17,7%	25,0%	15,4%	30,4%
Мені байдуже	8,7%	16,7%	12,9%	7,5%	15,4%	4,8%

Чи відбувалися у Вашому населеному пункті/районному центрі громадські слухання, публічні зустрічі щодо потенційного будівництва каскаду гідроелектростанцій вздовж басейну річки Дністер?



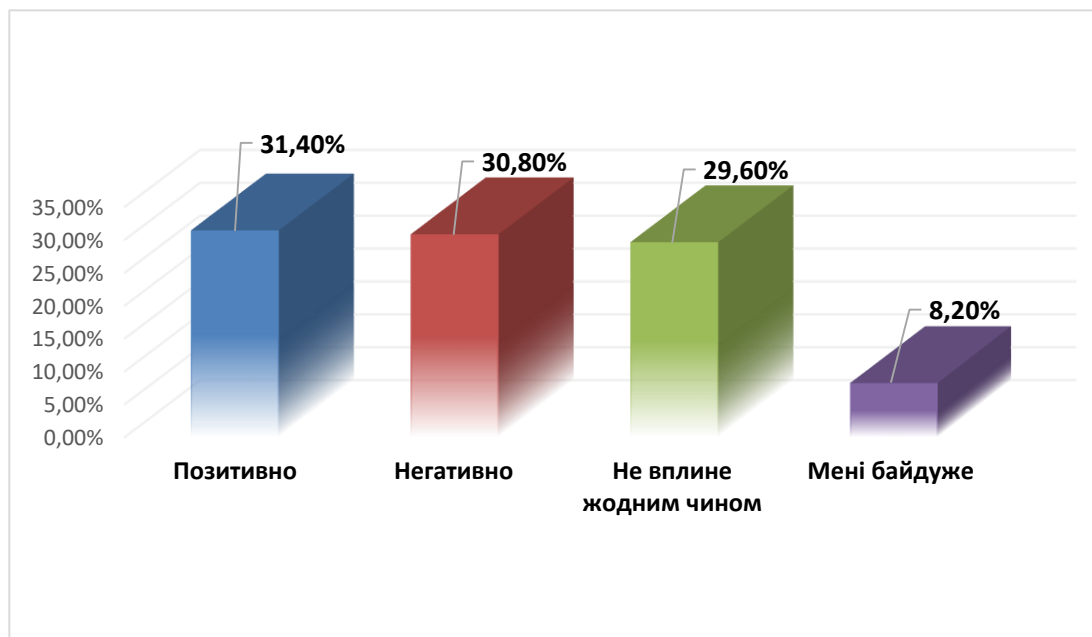
	Загалом	Ч	Ж	Місто	Село	Працює	Не працює	Пенсіонер
Громадські слухання	9,2%	9,6%	8,8%	15,5%	7,8%	12,5%	2,7%	11,0%
Публічна зустріч з представниками інвестора	1,0%	1,1%	0,9%	1,0%	1,0%	0,8%	1,6%	0,6%
Не відбувалося нічого	44,9%	45,4%	44,5%	22,3%	49,6%	44,9%	42,1%	48,4%
Мені нічого про це невідомо	44,9%	43,9%	45,8%	61,2%	41,6%	41,8%	53,6%	40,0%

Чи відбувалися у Вашому населеному пункті/районному центрі громадські слухання, публічні зустрічі щодо потенційного будівництва каскаду гідроелектростанцій вздовж басейну річки Дністер?

	Загалом	18-29	30-39	40-49	50-59	60+
Громадські слухання	9,2%	6,7%	8,7%	10,0%	9,6%	10,7%
Публічна зустріч з представниками інвестора	1,0%	1,5%	0,0%	1,0%	2,9%	0,0%
Не відбувалося нічого	44,9%	44,0%	45,2%	41,0%	46,2%	47,2%
Мені нічого про це невідомо	44,9%	47,8%	46,2%	48,0%	41,3%	42,1%

	Загалом	Початкова (менше 7 класів)	Повна середня, загальна	Середня спеціальна	Неповна вища	Повна вища
Громадські слухання	9,2%	0,0%	9,7%	8,4%	3,8%	12,8%
Публічна зустріч з представниками інвестора	1,0%	0,0%	0,8%	1,3%	0,0%	0,8%
Не відбувалося нічого	44,9%	44,4%	39,5%	49,7%	34,6%	40,8%
Мені нічого про це невідомо	44,9%	55,6%	50,0%	40,6%	61,5%	45,6%

Яким чином потенційне будівництво каскаду гідроелектростанцій вздовж басейну річки Дністер, на Вашу думку, може вплинути на рівень інвестицій та зростання добробуту громади?



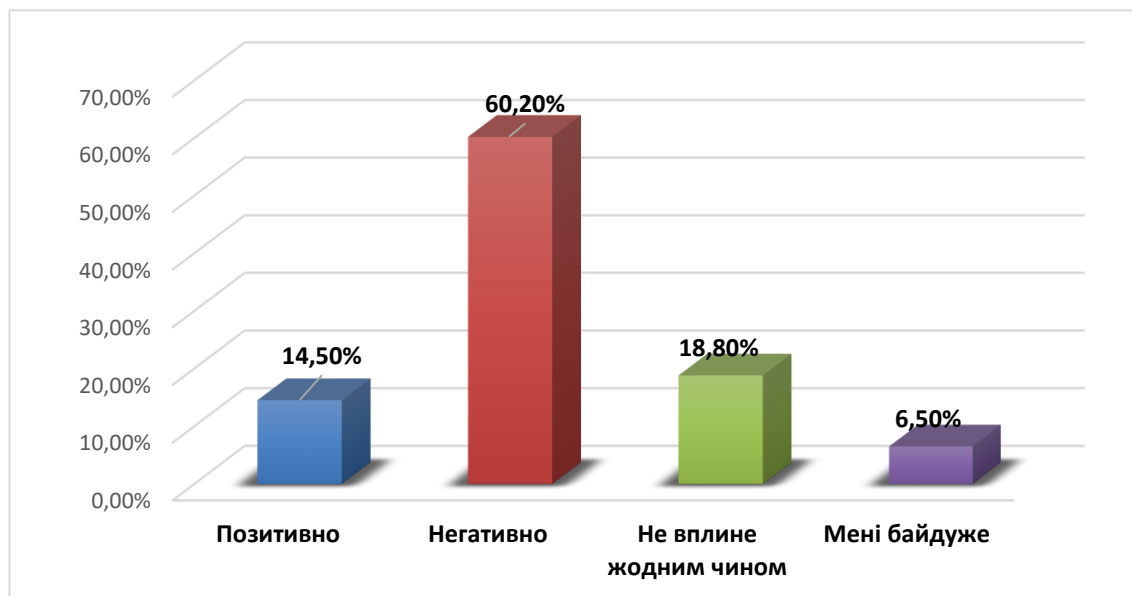
	Загалом	Ч	Ж	Місто	Село	Працює	Не працює	Пенсіонер
Позитивно	31,4%	36,9%	27,0%	32,0%	31,3%	31,9%	32,8%	29,0%
Негативно	30,8%	30,3%	31,2%	29,1%	31,1%	31,2%	29,0%	32,3%
Не вплине жодним чином	29,6%	24,0%	34,2%	21,4%	31,3%	28,1%	30,6%	31,0%
Мені байдуже	8,2%	8,9%	7,6%	17,5%	6,2%	8,7%	7,7%	7,7%

Яким чином потенційне будівництво каскаду гідроелектростанцій вздовж басейну річки Дністер, на Вашу думку, може вплинути на рівень інвестицій та зростання добробуту громади?

	Загалом	18-29	30-39	40-49	50-59	60+
Позитивно	31,4%	41,0%	28,8%	30,0%	23,1%	31,4%
Негативно	30,8%	26,1%	28,8%	36,0%	39,4%	27,0%
Не вплине жодним чином	29,6%	26,1%	31,7%	28,0%	28,8%	32,7%
Мені байдуже	8,2%	6,7%	10,6%	6,0%	8,7%	8,8%

	Загалом	Початкова (менше 7 класів)	Повна середня, загальна	Середня спеціальна	Неповна вища	Повна вища
Позитивно	31,4%	16,7%	36,3%	31,5%	38,5%	27,2%
Негативно	30,8%	22,2%	30,6%	27,3%	34,6%	40,0%
Не вплине жодним чином	29,6%	22,2%	22,6%	33,8%	19,2%	29,6%
Мені байдуже	8,2%	38,9%	10,5%	7,5%	7,7%	3,2%

Яким чином потенційне будівництво каскаду гідроелектростанцій вздовж басейну річки Дністер, на Вашу думку, може вплинути на тамтешню екосистему?



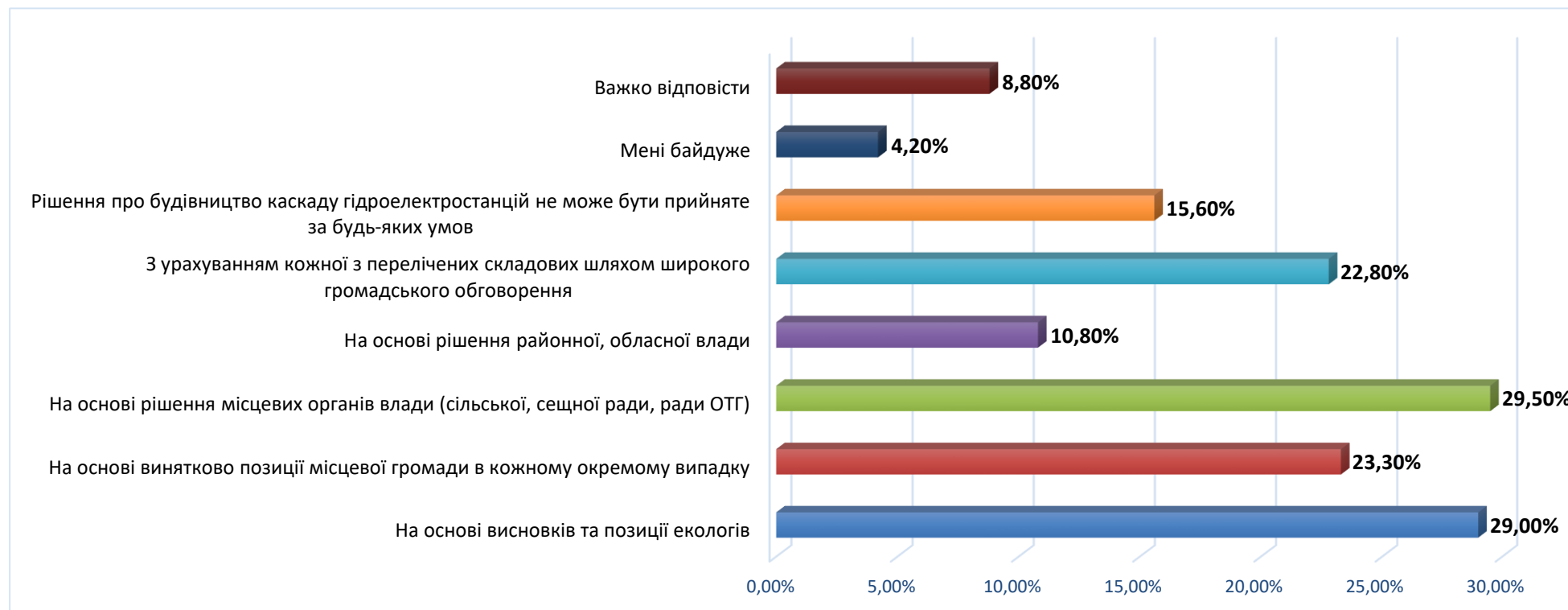
	Загалом	Ч	Ж	Місто	Село	Працює	Не працює	Пенсіонер
Позитивно	14,5%	15,9%	13,3%	19,4%	13,5%	16,3%	13,1%	12,9%
Негативно	60,2%	57,6%	62,4%	50,5%	62,2%	58,6%	62,3%	60,6%
Не вплине жодним чином	18,8%	19,9%	17,9%	17,5%	19,1%	18,6%	19,1%	18,7%
Мені байдуже	6,5%	6,6%	6,4%	12,6%	5,2%	6,5%	5,5%	7,7%

Яким чином потенційне будівництво каскаду гідроелектростанцій вздовж басейну річки Дністер, на Вашу думку, може вплинути на тамтешню екосистему?

	Загалом	18-29	30-39	40-49	50-59	60+
Позитивно	14,5%	17,9%	11,5%	15,0%	14,4%	13,2%
Негативно	60,2%	59,0%	62,5%	63,0%	60,6%	57,9%
Не вплине жодним чином	18,8%	17,2%	21,2%	18,0%	16,3%	20,8%
Мені байдуже	6,5%	6,0%	4,8%	4,0%	8,7%	8,2%

	Загалом	Початкова (менше 7 класів)	Повна середня, загальна	Середня спеціальна	Неповна вища	Повна вища
Позитивно	14,5%	11,1%	21,0%	12,0%	19,2%	13,6%
Негативно	60,2%	50,0%	51,6%	60,7%	57,7%	69,6%
Не вплине жодним чином	18,8%	11,1%	20,2%	20,8%	15,4%	14,4%
Мені байдуже	6,5%	27,8%	7,3%	6,5%	7,7%	2,4%

У який спосіб може бути прийняте//не прийняте рішення про потенційне будівництво каскаду гідроелектростанцій вздовж басейну річки Дністер?



У який спосіб може бути прийняте//не прийняте рішення про потенційне будівництво каскаду гідроелектростанцій вздовж басейну річки Дністер?

	Загалом	Ч	Ж	Місто	Село	Працює	Не працює	Пенсіонер
На основі висновків та позиції екологів	29,0%	28,4%	29,4%	24,3%	29,9%	31,2%	27,9%	26,5%
На основі винятково позиції місцевої громади в кожному окремому випадку	23,3%	23,6%	23,0%	29,1%	22,1%	25,9%	19,7%	23,2%
На основі рішення місцевих органів влади (сільської, селищної ради, ради ОТГ)	29,5%	28,4%	30,3%	40,8%	27,1%	31,9%	27,3%	27,7%
На основі рішення районної, обласної влади	10,8%	10,7%	10,9%	16,5%	9,6%	11,8%	12,0%	7,7%
З урахуванням кожної з перелічених складових шляхом широкого громадського обговорення	22,8%	22,1%	23,3%	17,5%	23,9%	22,1%	23,5%	23,2%
Рішення про будівництво каскаду гідроелектростанцій не може бути прийняте за будь-яких умов	15,6%	16,2%	15,2%	9,7%	16,9%	15,2%	14,8%	17,4%
Мені байдуже	4,2%	4,8%	3,6%	10,7%	2,8%	3,8%	5,5%	3,2%
Важко відповісти	8,8%	7,4%	10,0%	6,8%	9,2%	6,1%	10,9%	11,0%

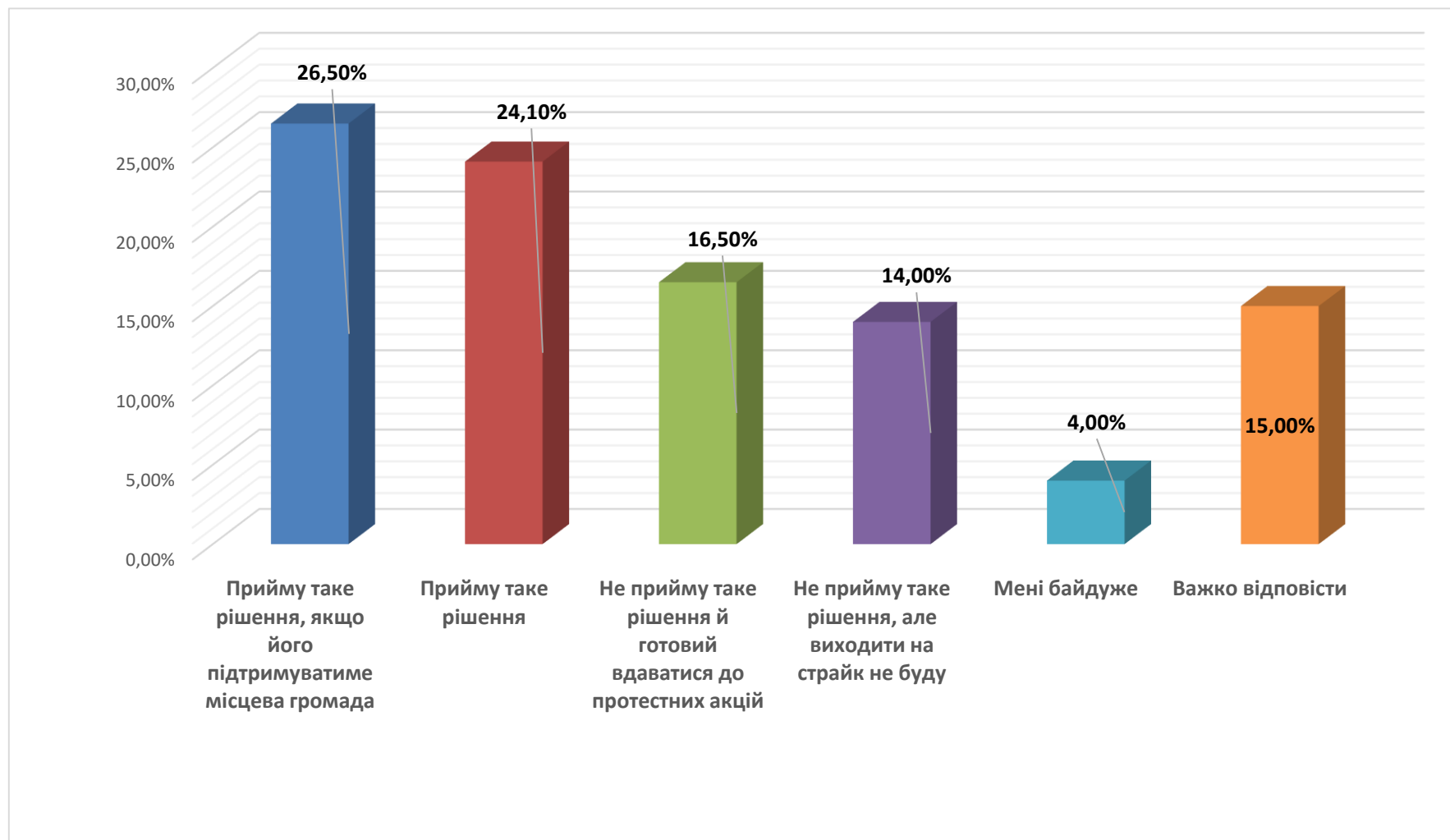
У який спосіб може бути прийняте//не прийняте рішення про потенційне будівництво каскаду гідроелектростанцій вздовж басейну річки Дністер?

	Загалом	18-29	30-39	40-49	50-59	60+
На основі висновків та позиції екологів	29,0%	35,8%	29,8%	29,0%	26,0%	24,5%
На основі винятково позиції місцевої громади в кожному окремому випадку	23,3%	27,6%	22,1%	21,0%	22,1%	22,6%
На основі рішення місцевих органів влади (сільської, селищної ради, ради ОТГ)	29,5%	29,1%	32,7%	27,0%	29,8%	28,9%
На основі рішення районної, обласної влади	10,8%	15,7%	8,7%	12,0%	6,7%	10,1%
З урахуванням кожної з перелічених складових шляхом широкого громадського обговорення	22,8%	17,2%	27,9%	25,0%	23,1%	22,6%
Рішення про будівництво каскаду гідроелектростанцій не може бути прийняте за будь-яких умов	15,6%	12,7%	13,5%	19,0%	18,3%	15,7%
Мені байдуже	4,2%	4,5%	4,8%	3,0%	4,8%	3,8%
Важко відповісти	8,8%	5,2%	6,7%	12,0%	6,7%	12,6%

У який спосіб може бути прийняте//не прийняте рішення про потенційне будівництво каскаду гідроелектростанцій вздовж басейну річки Дністер?

	Загалом	Початкова (менше 7 класів)	Повна середня, загальна	Середня спеціальна	Неповна вища	Повна вища
На основі висновків та позиції екологів	29,0%	22,2%	32,3%	27,9%	30,8%	28,8%
На основі винятково позиції місцевої громади в кожному окремому випадку	23,3%	38,9%	25,8%	20,8%	19,2%	25,6%
На основі рішення місцевих органів влади (сільської, селищної ради, ради ОТГ)	29,5%	22,2%	29,0%	28,2%	38,5%	32,0%
На основі рішення районної, обласної влади	10,8%	5,6%	17,7%	6,8%	7,7%	15,2%
З урахуванням кожної з перелічених складових шляхом широкого громадського обговорення	22,8%	22,2%	23,4%	21,1%	19,2%	27,2%
Рішення про будівництво каскаду гідроелектростанцій не може бути прийняте за будь-яких умов	15,6%	16,7%	16,9%	14,6%	15,4%	16,8%
Мені байдуже	4,2%	11,1%	2,4%	4,5%	11,5%	2,4%
Важко відповісти	8,8%	11,1%	10,5%	10,1%	0,0%	5,6%

Якщо рішення про будівництво каскаду гідроелектростанцій буде прийнято, якими будуть Ваші наступні дії?



Якщо рішення про будівництво каскаду гідроелектростанцій буде прийнято, якими будуть Ваші наступні дії?

	Загалом	Ч	Ж	Місто	Село	Працює	Не працює	Пенсіонер
Прийму таке рішення	24,1%	25,1%	23,3%	25,2%	23,9%	24,0%	24,0%	24,5%
Прийму таке рішення, якщо його підтримуватиме місцева громада	26,5%	24,0%	28,5%	32,0%	25,3%	26,2%	25,7%	27,7%
Не прийму таке рішення й готовий вдаватися до протестних акцій	16,5%	17,0%	16,1%	10,7%	17,7%	17,9%	12,0%	19,4%
Не прийму таке рішення, але виходити на страйк не буду	14,0%	13,7%	14,2%	12,6%	14,3%	14,4%	15,3%	11,6%
Мені байдуже	4,0%	4,8%	3,3%	7,8%	3,2%	4,6%	4,4%	2,6%
Важко відповісти	15,0%	15,5%	14,5%	11,7%	15,7%	12,9%	18,6%	14,2%

Якщо рішення про будівництво каскаду гідроелектростанцій буде прийнято, якими будуть Ваші наступні дії?

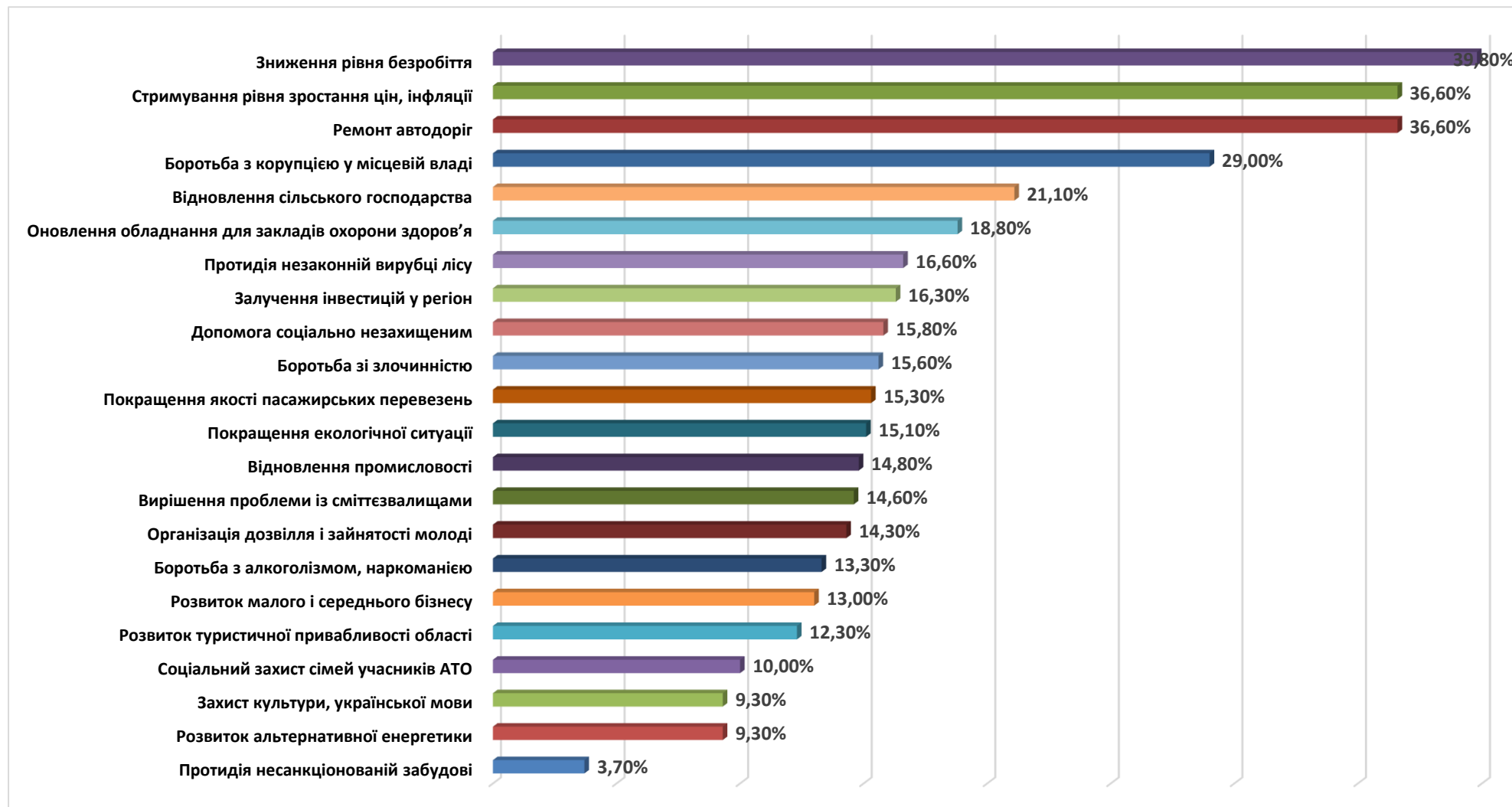
	Загалом	18-29	30-39	40-49	50-59	60+
Прийму таке рішення	24,1%	22,4%	25,0%	24,0%	21,2%	27,0%
Прийму таке рішення, якщо його підтримуватиме місцева громада	26,5%	26,9%	29,8%	25,0%	23,1%	27,0%
Не прийму таке рішення й готовий вдаватися до протестних акцій	16,5%	13,4%	12,5%	19,0%	21,2%	17,0%
Не прийму таке рішення, але виходити на страйк не буду	14,0%	16,4%	15,4%	12,0%	15,4%	11,3%
Мені байдуже	4,0%	4,5%	2,9%	4,0%	6,7%	2,5%
Важко відповісти	15,0%	16,4%	14,4%	16,0%	12,5%	15,1%

Якщо рішення про будівництво каскаду гідроелектростанцій буде прийнято, якими будуть Ваші наступні дії?

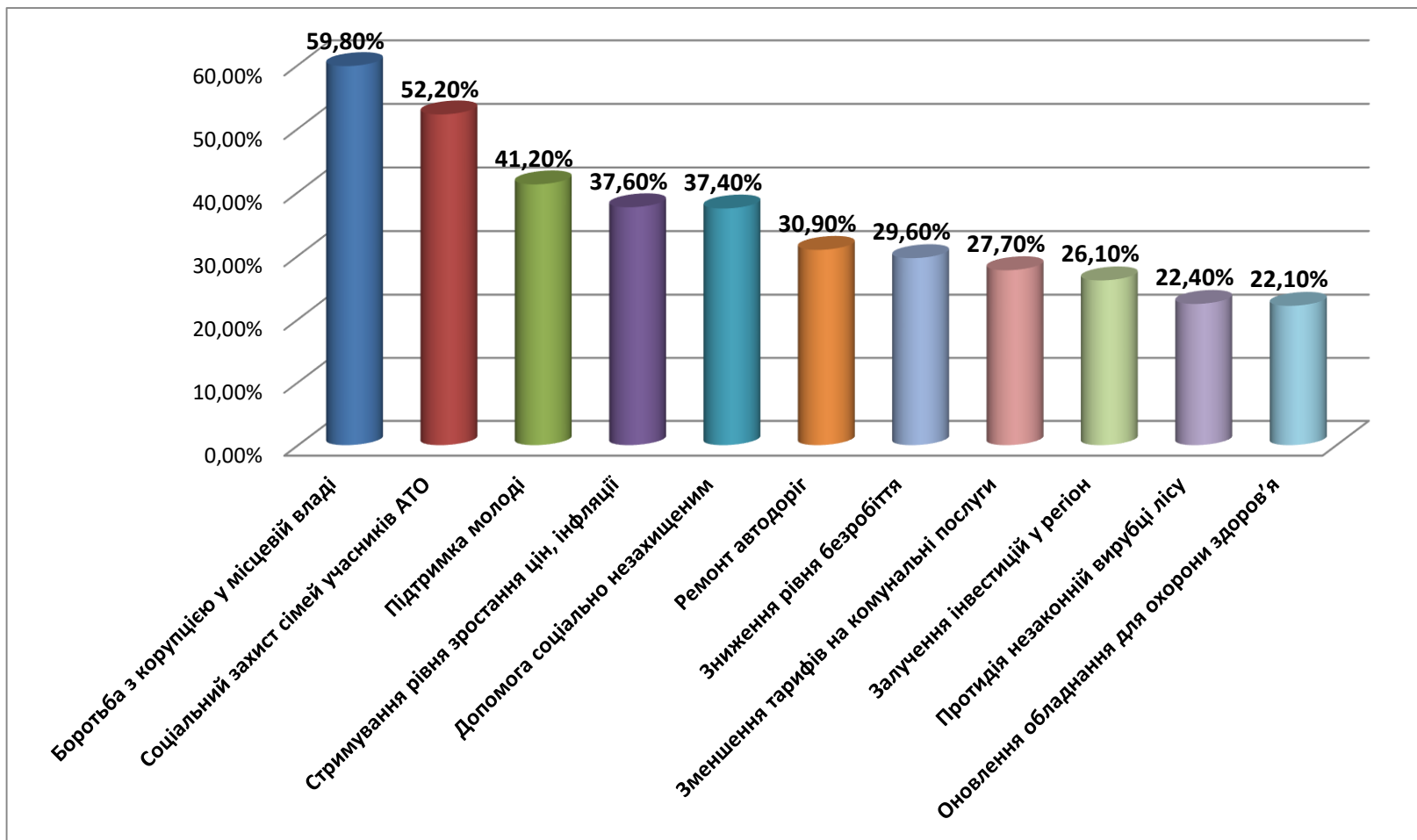
	Загалом	Початкова (менше 7 класів)	Повна середня, загальна	Середня спеціальна	Неповна вища	Повна вища
Прийму таке рішення	24,1%	33,3%	22,6%	24,7%	26,9%	22,4%
Прийму таке рішення, якщо його підтримуватиме місцева громада	26,5%	22,2%	33,9%	21,4%	15,4%	34,4%
Не прийму таке рішення й готовий вдаватися до протестних акцій	16,5%	5,6%	13,7%	17,2%	23,1%	17,6%
Не прийму таке рішення, але виходити на страйк не буду	14,0%	16,7%	13,7%	13,0%	15,4%	16,0%
Мені байдуже	4,0%	11,1%	3,2%	4,9%	7,7%	0,8%
Важко відповісти	15,0%	11,1%	12,9%	18,8%	11,5%	8,8%

На Вашу думку, які питання потребують першочергового вирішення місцевими органами влади?

КАРТКА 2. НЕ БІЛЬШЕ ШЕСТИ ВАРІАНТІВ



*****Для порівняння ситуація по області за даними опитування 2017 року**



На Вашу думку, які питання потребують першочергового вирішення місцевими органами влади?

	Загалом	Ч	Ж	Місто	Село	Працює	Не працює	Пенсіонер
Боротьба з алкоголізмом, наркоманією	13,30%	10,7%	15,5%	17,5%	12,4%	11,8%	16,9%	11,6%
Боротьба з корупцією у місцевій владі	29,00%	28,0%	29,7%	34,0%	27,9%	23,2%	35,0%	31,6%
Боротьба зі злочинністю	15,60%	15,9%	15,5%	34,0%	11,8%	15,6%	15,8%	15,5%
Вирішення проблеми із сміттєзвалищами	14,60%	14,8%	14,5%	24,3%	12,7%	13,7%	19,7%	10,3%
Відновлення промисловості	14,80%	17,3%	12,7%	13,6%	15,1%	18,3%	13,7%	10,3%
Відновлення сільського господарства	21,10%	23,2%	19,4%	14,6%	22,5%	22,1%	20,8%	20,0%
Покращення якості пасажирських перевезень	15,30%	11,8%	18,2%	12,6%	15,9%	14,8%	19,1%	11,6%
Допомога соціально незахищеним	15,80%	12,9%	18,2%	10,7%	16,9%	11,4%	14,8%	24,5%
Залучення інвестицій у регіон	16,30%	17,7%	15,2%	11,7%	17,3%	17,5%	15,3%	15,5%
Розвиток альтернативної енергетики	9,30%	9,6%	9,1%	12,6%	8,6%	11,4%	8,7%	6,5%
Зниження рівня безробіття	39,80%	38,4%	40,9%	24,3%	43,0%	38,0%	37,7%	45,2%
Захист культури, української мови	9,30%	9,6%	9,1%	16,5%	7,8%	8,7%	8,7%	11,0%
Організація дозвілля і зайнятості молоді	14,30%	14,4%	14,2%	16,5%	13,9%	16,0%	17,5%	7,7%
Оновлення обладнання для закладів охорони здоров'я	18,80%	15,1%	21,8%	24,3%	17,7%	16,7%	16,4%	25,2%
Покращення екологічної ситуації	15,10%	15,1%	15,2%	21,4%	13,9%	14,4%	15,8%	15,5%
Протидія несанкціонованій забудові	3,70%	3,3%	3,9%	6,8%	3,0%	3,4%	4,9%	2,6%
Протидія незаконній вирубці лісу	16,60%	18,5%	15,2%	19,4%	16,1%	15,2%	18,0%	17,4%
Ремонт автодоріг	36,60%	39,9%	33,9%	36,9%	36,5%	37,6%	42,1%	28,4%
Розвиток малого і середнього бізнесу	13,00%	14,4%	11,8%	7,8%	14,1%	14,4%	12,0%	11,6%
Розвиток туристичної привабливості області	12,30%	12,5%	12,1%	9,7%	12,9%	15,2%	9,3%	11,0%
Соціальний захист сімей учасників АТО	10,00%	9,6%	10,3%	12,6%	9,4%	8,0%	10,4%	12,9%
Стимування рівня зростання цін, інфляції	36,60%	33,6%	39,1%	27,2%	38,6%	36,1%	37,2%	36,8%

На Вашу думку, які питання потребують першочергового вирішення місцевими органами влади?

	Загалом	18-29	30-39	40-49	50-59	60+
Боротьба з алкоголізмом, наркоманією	13,30%	17,9%	13,5%	11,0%	9,6%	13,2%
Боротьба з корупцією у місцевій владі	29,00%	28,4%	28,8%	26,0%	28,8%	31,4%
Боротьба зі злочинністю	15,60%	13,4%	17,3%	14,0%	18,3%	15,7%
Вирішення проблеми із сміттєзвалищами	14,60%	19,4%	20,2%	12,0%	13,5%	9,4%
Відновлення промисловості	14,80%	12,7%	18,3%	22,0%	14,4%	10,1%
Відновлення сільського господарства	21,10%	15,7%	23,1%	19,0%	25,0%	23,3%
Покращення якості пасажирських перевезень	15,30%	21,6%	15,4%	14,0%	13,5%	11,9%
Допомога соціально незахищеним	15,80%	10,4%	13,5%	11,0%	19,2%	22,6%
Залучення інвестицій у регіон	16,30%	19,4%	14,4%	16,0%	15,4%	15,7%
Розвиток альтернативної енергетики	9,30%	11,9%	10,6%	8,0%	7,7%	8,2%
Зниження рівня безробіття	39,80%	37,3%	43,3%	37,0%	37,5%	42,8%
Захист культури, української мови	9,30%	9,0%	8,7%	11,0%	5,8%	11,3%
Організація дозвілля і зайнятості молоді	14,30%	21,6%	18,3%	16,0%	10,6%	6,9%
Оновлення обладнання для закладів охорони здоров'я	18,80%	13,4%	18,3%	17,0%	20,2%	23,9%
Покращення екологічної ситуації	15,10%	16,4%	12,5%	18,0%	12,5%	15,7%
Протидія несанкціонованій забудові	3,70%	3,7%	3,8%	3,0%	5,8%	2,5%
Протидія незаконній вирубці лісу	16,60%	17,9%	20,2%	13,0%	15,4%	16,4%
Ремонт автодоріг	36,60%	39,6%	39,4%	40,0%	42,3%	26,4%
Розвиток малого і середнього бізнесу	13,00%	16,4%	11,5%	14,0%	13,5%	10,1%
Розвиток туристичної привабливості області	12,30%	13,4%	10,6%	19,0%	9,6%	10,1%
Соціальний захист сімей учасників АТО	10,00%	8,2%	8,7%	10,0%	8,7%	13,2%
Стимування рівня зростання цін, інфляції	36,60%	38,1%	31,7%	37,0%	39,4%	36,5%

На Вашу думку, які питання потребують першочергового вирішення місцевими органами влади?

	Загалом	Початкова (менше 7 класів)	Повна середня, загальна	Середня спеціальна	Неповна вища	Повна вища
Боротьба з алкоголізмом, наркоманією	13,30%	27,8%	20,2%	11,0%	3,8%	12,0%
Боротьба з корупцією у місцевій владі	29,00%	50,0%	31,5%	26,3%	30,8%	29,6%
Боротьба зі злочинністю	15,60%	16,7%	12,9%	12,3%	19,2%	25,6%
Вирішення проблеми із сміттєзвалищами	14,60%	5,6%	21,0%	10,4%	23,1%	18,4%
Відновлення промисловості	14,80%	0,0%	12,9%	14,9%	11,5%	19,2%
Відновлення сільського господарства	21,10%	11,1%	26,6%	18,2%	19,2%	24,8%
Покращення якості пасажирських перевезень	15,30%	27,8%	12,9%	14,3%	23,1%	16,8%
Допомога соціально незахищеним	15,80%	27,8%	29,0%	11,0%	15,4%	12,8%
Залучення інвестицій у регіон	16,30%	11,1%	17,7%	16,9%	3,8%	16,8%
Розвиток альтернативної енергетики	9,30%	0,0%	8,9%	7,1%	15,4%	15,2%
Зниження рівня безробіття	39,80%	16,7%	46,0%	41,2%	30,8%	35,2%
Захист культури, української мови	9,30%	11,1%	12,1%	7,8%	11,5%	9,6%
Організація дозвілля і зайнятості молоді	14,30%	0,0%	22,6%	11,0%	19,2%	15,2%
Оновлення обладнання для закладів охорони здоров'я	18,80%	33,3%	28,2%	16,9%	3,8%	15,2%
Покращення екологічної ситуації	15,10%	33,3%	15,3%	12,7%	7,7%	20,0%
Протидія несанкціонованій забудові	3,70%	0,0%	3,2%	2,9%	11,5%	4,8%
Протидія незаконній вирубці лісу	16,60%	5,6%	19,4%	13,6%	23,1%	21,6%
Ремонт автодоріг	36,60%	50,0%	41,1%	33,1%	38,5%	38,4%
Розвиток малого і середнього бізнесу	13,00%	0,0%	15,3%	11,0%	19,2%	16,0%
Розвиток туристичної привабливості області	12,30%	5,6%	15,3%	10,1%	15,4%	15,2%
Соціальний захист сімей учасників АТО	10,00%	5,6%	18,5%	6,5%	19,2%	8,8%
Стимування рівня зростання цін, інфляції	36,60%	27,8%	25,0%	46,1%	30,8%	27,2%

Нотатки

Дослідження проведено дослідницько-консультаційною агенцією «Galсоц» ©.



■
Телефон: 097 752 0610

066 725 8005

e-mail: galsoc@ukr.net